

**ATTIVITA' MESSE IN ATTO PRESSO IL GRANDE OSPEDALE
METROPOLITANO "BIANCHI MELACRINO MORELLI" DI REGGIO
CALABRIA PER L'ASSISTENZA DEL PAZIENTE AFFETTO DA
POLMONITE VIRALE DA COVID-19**

**RELAZIONE n. 6 DEL COMMISSARIO STRAORDINARIO DEL
4 NOVEMBRE 2020**

RICOVERI NON IN TERAPIA INTENSIVA

CUT OFF → 50 PAZIENTI



Dal 15 settembre 2020 sono ripresi i contagi ed i ricoveri significativi di pazienti infettati da Covid-19 presso i reparti del Grande Ospedale Metropolitano di Reggio Calabria.

La Direzione strategica ha subito ripreso ad utilizzare tecniche di statistica inferenziale per stimare il probabile afflusso di pazienti.

Tali dati sono stati condivisi con l'azienda territoriale ASP di Reggio Calabria al fine di chiedere, dopo una riunione dell'Unità di crisi del GOM svoltasi in data 25 ottobre u.s., il possibile trasferimento protetto dei pazienti pauci-sintomatici presso le strutture per la speditività dislocate sul territorio della provincia di Reggio Calabria (con note 20888 del 27 ottobre 2020, 21014 del 29 ottobre 2020, 21399 del 2 novembre 2020 e 21487 del 3 novembre 2020) a seguito del superamento dei cut off assistenziali fissati nella menzionata riunione:

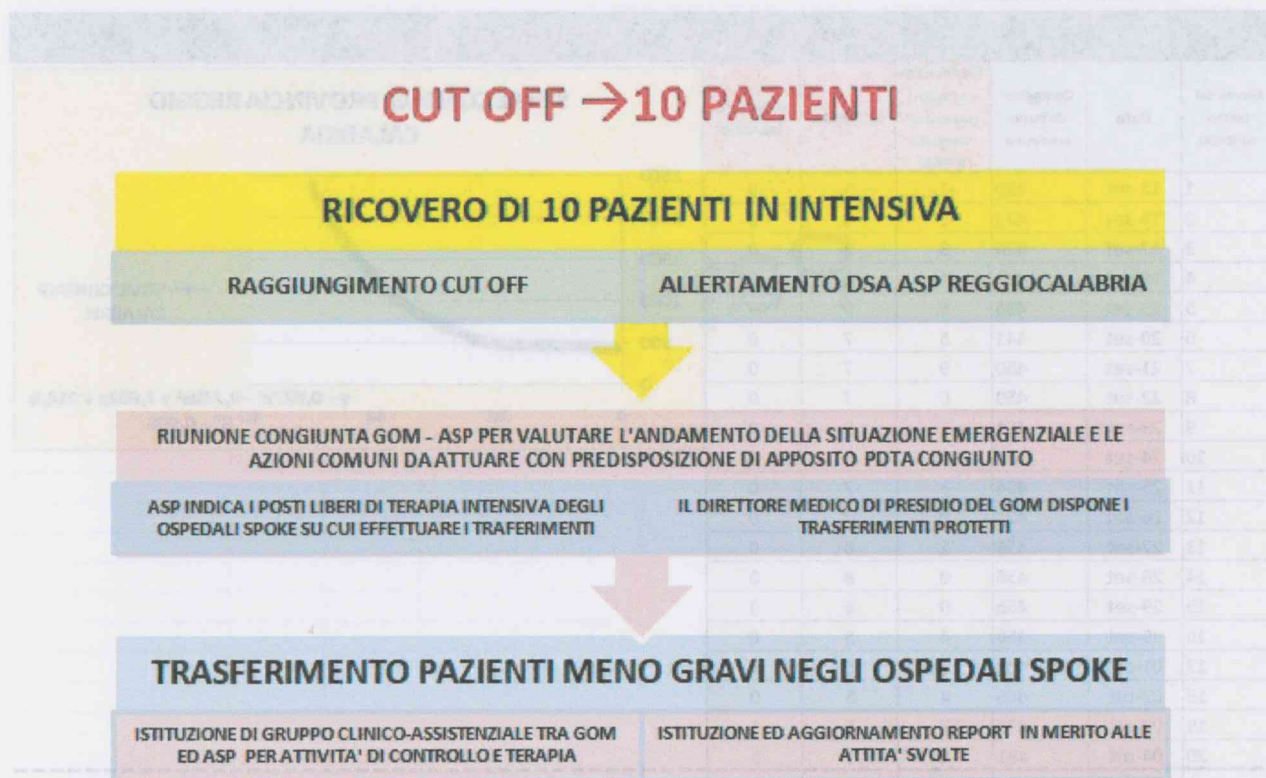
CUT OFF ASSISTENZIALI COVID-19

RICOVERI NON IN TERAPIA INTENSIVA

CUT OFF → 50 PAZIENTI



RICOVERI IN TERAPIA INTENSIVA



Alla data attuale, l'A.S.P. di Reggio Calabria non ha dato alcuna risposta alle note sopra citate né, tantomeno, ha dato indicazioni e disposizioni per ottemperare all'intervenuta Ordinanza del Presidente della Giunta Regionale n. 82 del 29 ottobre 2020.

Tento conto dell'ultima elaborazione dei dati statistici relativamente alle previsioni di crescita dell'epidemia, il G.O.M. si è organizzato secondo diversi scenari di afflusso alle cure:



SERVIZIO
SANITARIO
REGIONALE



GRANDE OSPEDALE METROPOLITANO
"Bianchi Melacrino Morelli"
Reggio Calabria



REGIONE CALABRIA

Dipartimento Tutela della Salute
e Politiche Sanitarie



SERVIZIO
SANITARIO
REGIONALE



GRANDE OSPEDALE METROPOLITANO
"Bianchi Melacrino Morelli"
Reggio Calabria



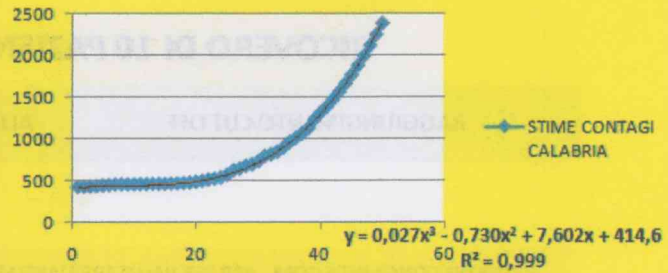
REGIONE CALABRIA

Dipartimento Tutela della Salute
e Politiche Sanitarie

STIME PROVINCIA DI REGGIO CALABRIA

Giorni dal primo contagio	Data	Contagiati da inizio epidemia	Incremento contagiati giornalieri seconda ondata	In reparto	In Terapia intensiva
1	15-set	420	1	5	0
2	16-set	423	3	6	0
3	17-set	426	3	6	0
4	18-set	430	4	6	0
5	19-set	436	6	6	0
6	20-set	441	5	7	0
7	21-set	450	9	7	0
8	22-set	450	0	7	0
9	23-set	451	1	5	0
10	24-set	451	0	6	0
11	25-set	454	3	7	0
12	26-set	454	0	7	0
13	27-set	456	2	8	0
14	28-set	456	0	8	0
15	29-set	456	0	6	0
16	30-set	460	4	5	0
17	01-ott	462	2	5	0
18	02-ott	466	4	5	0
19	03-ott	473	7	5	1
20	04-ott	481	8	7	1
21	05-ott	493	12	8	1
22	06-ott	508	15	9	0
23	07-ott	520	12	9	0
24	08-ott	533	13	12	0
25	09-ott	567	34	13	0
26	10-ott	621	54	12	0
27	11-ott	641	20	12	0
28	12-ott	672	31	12	0

STIME CONTAGI PROVINCIA CALABRIA





29	13-ott	693	21	15	0
30	14-ott	732	39	18	0
31	15-ott	791	59	23	1
32	16-ott	810	19	23	1
33	17-ott	844	34	24	1
34	18-ott	890	46	28	1
35	19-ott	960	70	29	1
36	20-ott	1010	50	31	1
37	21-ott	1060	50	31	2
38	22-ott	1124	64	34	2
39	23-ott	1228	104	37	2
40	24-ott	1311	83	42	3
41	25-ott	1380	69	48	3
42	26-ott	1468	88	51	3
43	27-ott	1561	93	55	3
44	28-ott	1660	99	58	3
45	29-ott	1765	105	62	4
46	30-ott	1876	111	66	4
47	31-ott	1992	117	70	4
48	01-nov	2115	123	74	4
49	02-nov	2245	129	79	4
50	03-nov	2381	136	83	5
STIME				Incr. Ric.	T.I.
51	04-nov	2525	144	101	5
52	05-nov	2675	2675	107	5
53	06-nov	2831	306	113	6
54	07-nov	2995	321	120	6
55	08-nov	3166	335	127	6
56	09-nov	3345	350	134	7
57	10-nov	3532	365	141	7
58	11-nov	3726	381	149	7
59	12-nov	3929	397	157	8
60	13-nov	4140	413	166	8
61	14-nov	4359	430	174	9
62	15-nov	4586	447	183	9
63	16-nov	4822	464	193	10
64	17-nov	5068	481	203	10
65	18-nov	5322	499	213	11

Pagina 2

Pagina 3

Gli scenari ipotizzati di organizzazione delle strutture sanitarie del G.O.M. sono tre:



Nella situazione attuale si hanno:

➤ **Rimodulazione** dei posti di **TERAPIA INTENSIVA RIANIMAZIONE**

TERAPIA INTENSIVA RIANIMAZIONE	PRIMA DELL'EPIDEMIA	SITUAZIONE ATTUALE SCENARIO 1 (dopo lavori effettuati nei mesi estivi)		INCREMENTO
	14 <i>DCA 64/2016</i>	<i>Posti letto no Covid</i>	<i>Posti letto Covid</i>	
		7	9	

- **Apertura Edificio E "Edificio Covid"** completamente **isolato** dal resto dell'ospedale con l'allestimento dei seguenti posti letto e servizi dedicati ai pazienti Covid:

COVID CARE CENTER			
	PIANO EDIFICIO E	REPARTO	POSTI COVID
	4°	PNEUMOLOGIA	16
	3°	PNEUMOLOGIA 2 CON RIABILITAZIONE PNEUMOLOGICA	18
	2°	OSSERVAZIONE BREVE INTENSIVA (POSTI LETTO TECNICI)	20
	1°	MALATTIE INFETTIVE 2	20
	PIANO TERRA	SALAOPERATORIA COVID DEDICATA + LOCALI MEDICI A DISPOSIZIONE PROSSIMI AL COLLAUDO	SERVIZI
	PIANO SEMINTERRATO	RADIOLOGIA COVID CON TC DEDICATA TRIAGE COVID: CON AMBULATORI DISTINTI PER ADULTI E PEDIATRI	SERVIZI

All'esterno dell'Edificio Covid persistono come da precedente allocazione:

MALATTIE INFETTIVE 1

➔ 24 POSTI

Totale posti Covid-19

SCENARIO 1

Totale posti per degenza ordinaria Covid-19 **102**

Totale posti di terapia intensive Covid-19 **9**

SCENARIO 2

Superati i 102 posti letti già allestiti, si provvederà ai seguenti incrementi:

- **Ulteriore rimodulazione** dei posti di **TERAPIA INTENSIVA RIANIMAZIONE** nello **stesso reparto**

TERAPIA INTENSIVA RIANIMAZIONE	PRIMA DELL'EPIDEMIA	SITUAZIONE PER SCENARIO 2 (dopo lavori effettuati nei mesi estivi)		INCREMENTO
	14 <i>DCA 64/2016</i>	+ 2		
		<i>Posti letto no Covid</i>	<i>Posti letto Covid</i>	
		7	11	+ 4

Nei prossimi giorni sarà completato il collaudo del reparto che inizialmente era destinato alla Gastroenterologia ma essendo posizionato al **piano terra dell'Edificio E "Edificio Covid"** verrà utilizzato per i seguenti ampliamenti:

INCREMENTO POSTI COVID-19 NELLO SCENARIO 2	
Nuovi posti di terapia intensiva Covid	+4
Nuovi posti di terapia sub-intensiva Covid	+6

Totale posti Covid-19	
SCENARIO 2	
Totale posti per degenza ordinaria Covid-19	108
Totale posti di terapia intensive Covid-19	15

SCENARIO 3

Quest'ultimo scenario prevede l'utilizzo di posti ordinari e di terapia intensiva all'esterno dell'Edificio E **"Edificio Covid"**

POSTI TERAPIA INTENSIVA

Intorno al 10 novembre 2020, come da crono programma dei lavori, risulteranno disponibili n. 12 nuovi posti di terapia intensiva (che a fine epidemia saranno configurati come Terapia Intensiva Post Operatoria) presso il vecchio reparto di C.T.M.O. Su questi posti verranno trasferiti i pazienti non Covid della terapia Intensiva, liberando 16 posti per i pazienti Covid in terapia intensiva.

POSTI MALATTIE INFETTIVE

Trasferimento del Reparto di Ortopedia nell'ex reparto di Oncologia (già trasferito al Morelli) e trasformazione dei 28 posti in malattie infettive ad alta intensità di cure attigua alla Terapia intensive Covid già esistente

INCREMENTO POSTI COVID-19 NELLO SCENARIO 3

Nuovi posti di terapia intensiva Covid	+16
Nuovi posti di malattie infettive ad alta intensità di cure attigua alla Terapia intensive Covid già esistente	+28

Totale posti Covid-19

SCENARIO 3

Totale posti per degenza ordinaria Covid-19	136
Totale posti di terapia intensive Covid-19	22

**POLO ONCO-EMATOLOGICO
OSPEDALE MORELLI**



Durante i mesi estivi, in previsione della seconda ondata epidemiologica, i pazienti fragili dei reparti onco-ematologici, sono stati trasferiti al presidio Morelli, atteso che il P.O. dei Riuniti è stato dichiarato Covid-Hospital.

- **ONCOLOGIA**
- **EMATOLOGIA**
- **CENTRO TRAPIANTI MIDOLLO OSSEO-C.T.M.O.**
- **TUTTI I SERVIZI SANITARI NECESSARI AL CORRETTO FINZIONAMENTO DEI REPARTI**



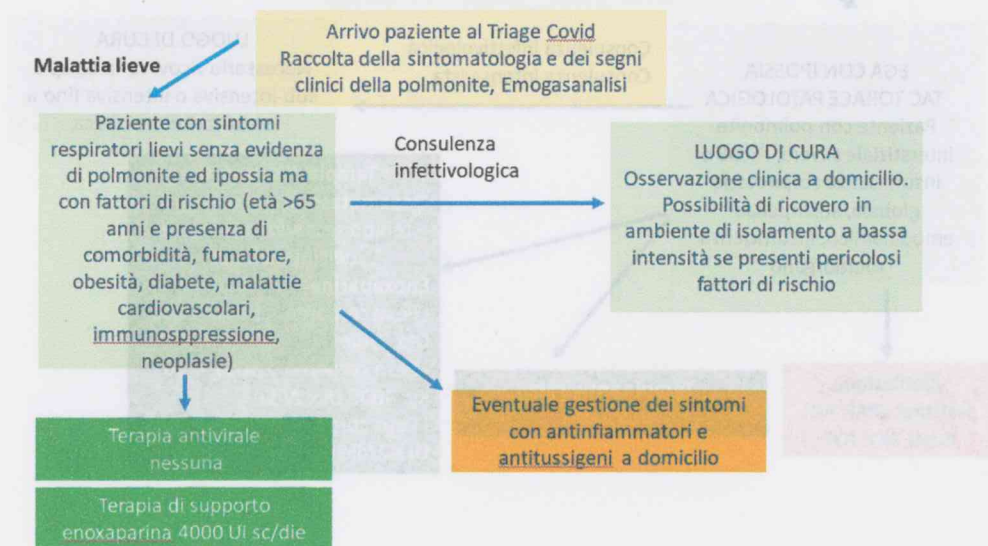
18	
138	
138	
138	

Al fine di garantire l'appropriatezza e le cure dei ricoveri Covid, il Covid manager del G.O.M. ha predisposto i seguenti schemi guida:

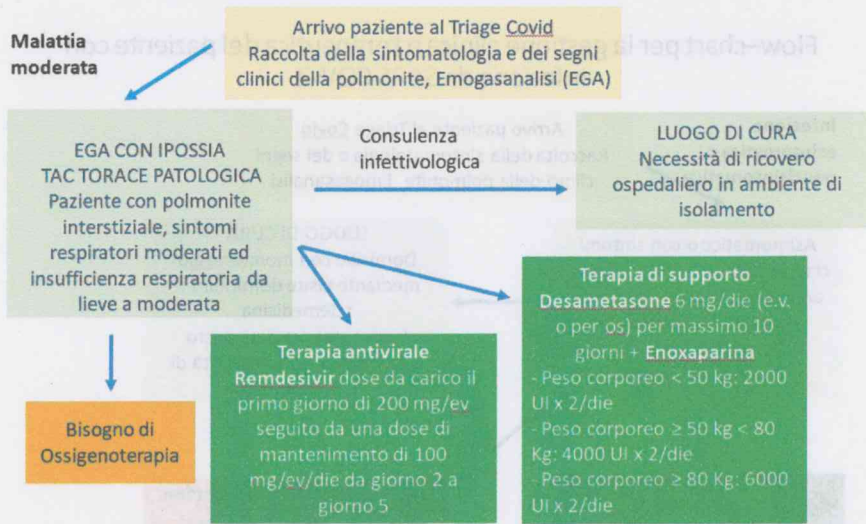
Flow-chart per la gestione clinica e terapeutica del paziente con infezione da SARS COV-2



Flow-chart per la gestione clinica e terapeutica del paziente con infezione da SARS COV-2 ed ammissibilità al ricovero



Flow-chart per la gestione clinica e terapeutica del paziente con infezione da SARS COV-2 ed ammissibilità al ricovero



Flow-chart per la gestione clinica e terapeutica del paziente con infezione da SARS COV-2 ed ammissibilità al ricovero

